

Inspiron 17

5000 Series


Quick Start Guide

Priručnik za brzi početak rada
Οδηγός γρήγορης έναρξης
Priručnik za brzi start
Priručnik za hitri zagon



1 Connect the power adapter and press the power button

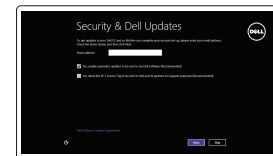
Priključite adapter za napajanje i pritisnite gumb za uključivanje/isključivanje
Συνδέστε τον προσαρμογέα ισχύος και πιάστε το κουμπί λειτουργίας
Povežite adapter za napajanje i pritisnite dugme za napajanje
Priključite napajalnik in pritisnite gumb za vklop/izklop



2 Finish operating system setup

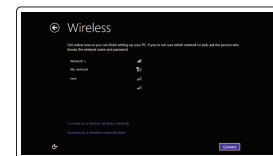
Završetak postavljanja operacijskog sustava
Τελειώστε τη ρύθμιση του λειτουργικού συστήματος
Završite sa podešavanjem operativnog sistema
Končajte namestitev operacijskega sistema

Windows



Enable security and updates

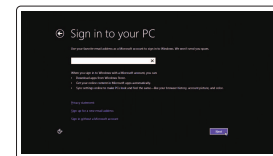
Omogućite sigurnost i ažuriranja
Ενεργοποιήστε τις ρυθμίσεις για την ασφάλεια και τις ενημερώσεις
Omogućite zaštitu i ažuriranja
Omogočite varnost in posodobitve



Connect to your network

Spojite se na vašu mrežu
Σύνδεση στο δίκτυό σας
Povežite sa svojom mrežom
Povežite računalnik z omrežjem

- NOTE: If you are connecting to a secured wireless network, enter the password for the wireless network access when prompted.
- NAPOMENA: Ako se povezujete na sigurnu bežičnu mrežu, upišite zaporku za pristup bežičnoj mreži kad se to zatraži.
- ΣΗΜΕΙΩΣΗ: Αν πρόκειται να συνδεθείτε σε ασφαλές ασύρματο δίκτυο, πληκτρολογήστε τον κωδικό πρόσβασης στο ασύρματο δίκτυο όταν παρουσιαστεί η σχετική προτροπή.
- NAPOMENA: Ako se povezivanje vrši na zaštićenu bežičnu mrežu, unesite lozinku za pristup bežičnoj mreži kada se to od vas zatraži.
- ΟΠΟΜΒΑ: Če se povezujete v zaščiteno brezžično omrežje, ob pozivu vnesite geslo za dostop do brezžičnega omrežja.



Sign in to your Microsoft account or create a local account

Prijavite se u Microsoft račun ili izradite lokalni račun
Συνδεθείτε στον λογαριασμό σας στη Microsoft ή δημιουργήστε τοπικό λογαριασμό
Prijavite se na svoj Microsoft nalog ili kreirajte lokalni nalog
Vpišite se v račun Microsoft ali ustvarite lokalni račun

Ubuntu

Follow the instructions on the screen to finish setup.

Za dovršetak postavljanja pratite upute na zaslonu.
Ακολουθήστε τις οδηγίες που παρουσιάζονται στην οθόνη για να τελειώσει η ρύθμιση.
Pratite uputstva na ekranu da biste završili podešavanje.
Sledite navodilom na zaslonu in zaključite namestitev.

Locate Dell apps in Windows

Locirajte Dell aplikacije u Windows
Εντοπισμός εφαρμογών της Dell στα Windows
Pronađite Dell aplikacije u sistemu Windows
Poiščite programe Dell v sistemu Windows



Register your computer

Registrirajte svoje računalo | Δήλωση του υπολογιστή σας
Registrujte svoj računar | Registrirajte svoj računalnik



Dell Backup and Recovery Backup, recover, repair, or restore your computer

Izrada sigurnosna kopija, obnova, popravak ili vraćanje računala
Δημιουργία αντιγράφων ασφαλείας, επισκευή ή αποκατάσταση του υπολογιστή σας
Napravite rezervnu kopiju računara, orovavite, popravite ili vratite računar u prethodno stanje
Varnostno kopirajte, obnovite, popravite ali ponastavite računalnik



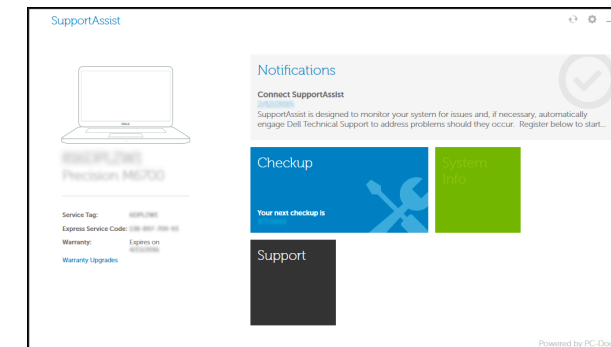
Dell Help & Support

Dell pomoć i podrška | Βοήθεια & υποστήριξη της Dell
Dell pomoć i podrška | Pomoć in podpora Dell



SupportAssist Check and update your computer

Proverite i ažurirajte računalo
Έλεγχος και ενημέρωση του υπολογιστή σας
Proverite i ažurirajte računar
Preverite in posodobite svoj računalnik



Product support and manuals

Podrška i priručnici za proizvod
Υποστήριξη και εγχειρίδια προϊόντων
Podrška i uputstva za proizvod
Podpora in navodila za izdelek

Dell.com/support
Dell.com/support/manuals
Dell.com/support/windows
Dell.com/support/linux

Contact Dell

Kontaktiranje tvrtke Dell | Επικοινωνία με την Dell
Kontaktirajte Dell | Stik z družbo Dell

Dell.com/contactdell

Regulatory and safety

Pravne informacije i sigurnost
Ρυθμιστικοί φορείς και ασφάλεια
Regulatorne i bezbednosne informacije
Zakonski predpisi in varnost

Dell.com/regulatory_compliance

Regulatory model

Regulatorni model | Μοντέλο κατά τους ρυθμιστικούς φορείς
Regulatorni model | Regulatorni model

P28E

Regulatory type

Regulatorna vrsta | Τύπος κατά τους ρυθμιστικούς φορείς
Regulatorni tip | Regulatorna vrsta

P28E004

Computer model

Model računala | Μοντέλο υπολογιστή
Model računara | Model računalnika

Inspiron 17-5759

© 2015 Dell Inc.

© 2015 Microsoft Corporation.

© 2015 Canonical Ltd.



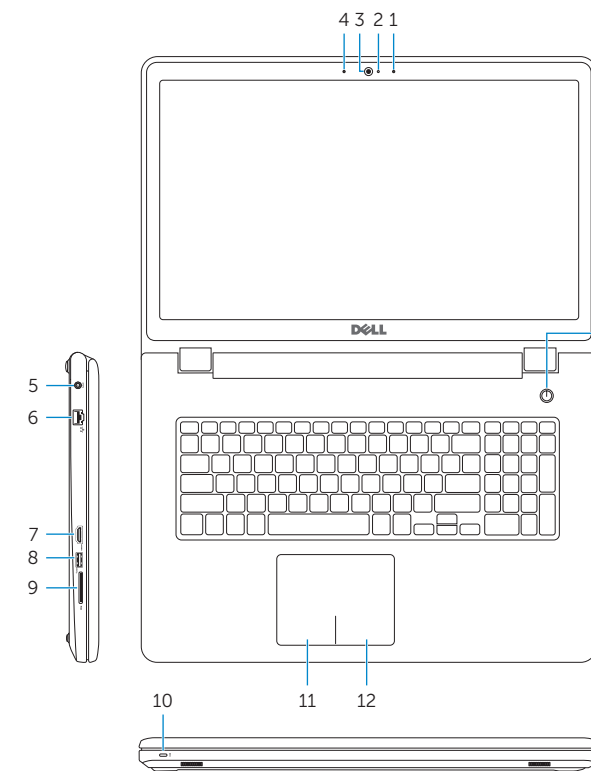
ONTF51A00

Printed in China.

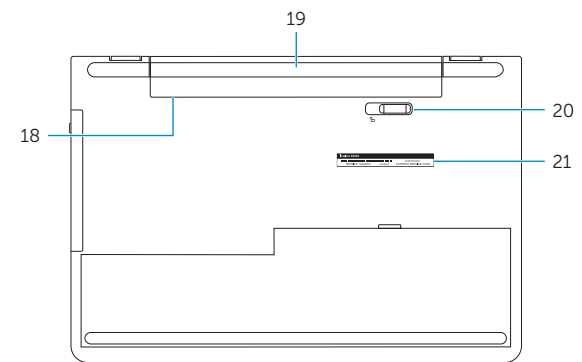
2015-06

Features

Značajke | Δυνατότητες | Funkcije | Funkcije



- | | |
|------------------------------------------------------------------|---------------------------------------|
| 1. Right microphone | 11. Left-click area |
| 2. Camera-status light | 12. Right-click area |
| 3. Camera | 13. Headset port |
| 4. Left microphone | 14. USB 2.0 ports (2) |
| 5. Power-adapter port | 15. Optical drive |
| 6. Network port | 16. Security-cable slot |
| 7. HDMI port | 17. Power button |
| 8. USB 3.0 port | 18. Regulatory label (in battery bay) |
| 9. Media-card reader | 19. Battery |
| 10. Power and battery-status light/
hard-drive activity light | 20. Battery-release latch |
| | 21. Service Tag label |



- | | |
|-------------------------------------------------------------------------------|-------------------------------------------------------|
| 1. Desni mikروفон | 13. Ulaz za slušalice |
| 2. Svetlo statusa kamere | 14. USB 2.0 ulazi (2) |
| 3. Kamera | 15. Optički pogon |
| 4. Lijevi mikروفон | 16. Utor za sigurnosni kabel |
| 5. Ulaz adaptera za napajanje | 17. Gumb za uključivanje/isključivanje |
| 6. Ulaz za priključak mreže | 18. Regulatorna naljepnica
(u preticu za bateriju) |
| 7. HDMI ulaz | 19. Baterija |
| 8. Ulaz za USB 3.0 | 20. Jezičak za oslobađanje baterije |
| 9. Čitač medijske kartice | 21. Naljepnica servisne oznake |
| 10. Svjetla statusa napajanja i baterije/
svjetlo aktivnosti tvrdog pogona | |
| 11. Područje za lijevi klik mišem | |
| 12. Područje za desni klik mišem | |

- | | |
|--------------------------------------------------------------------------------------------|--------------------------------------------------------------|
| 1. Δεξί μικρόφωνο | 11. Περιοχή αριστερού κλικ |
| 2. Λυχνία κατάστασης κάμερας | 12. Περιοχή δεξιού κλικ |
| 3. Κάμερα | 13. Θύρα κεφαλοσυσκευής |
| 4. Αριστερό μικρόφωνο | 14. Θύρες USB 2.0 (2) |
| 5. Θύρα προσαρμογέα ισχύος | 15. Μονάδα οπτικού δίσκου |
| 6. Θύρα δικτύου | 16. Υποδοχή καλωδίου ασφαλείας |
| 7. Θύρα HDMI | 17. Κουμπί λειτουργίας |
| 8. Θύρα USB 3.0 | 18. Ετικέτα ρυθμιστικών φορέων
(στο φατνίο της μπαταρίας) |
| 9. Μονάδα ανάγνωσης καρτών
πολυμέσων | 19. Μπαταρία |
| 10. Λυχνία τροφοδοσίας και κατάστασης
μπαταρίας/Λυχνία δραστηριότητας
σκληρού δίσκου | 20. Μάνταλο αποδέσμευσης μπαταρίας |
| | 21. Ετικέτα εξυπηρέτησης |

- | | |
|---------------------------------------------------------------------------------|---------------------------------------------------|
| 1. Desni mikروفон | 13. Port za slušalice |
| 2. Svetlo za status kamere | 14. USB 2.0 portovi (2) |
| 3. Kamera | 15. Optička disk jedinica |
| 4. Levi mikروفон | 16. Slot za zaštitni kabl |
| 5. Port adaptera za napajanje | 17. Dugme za napajanje |
| 6. Mrežni port | 18. Regulatorna oznaka
(u ležištu za bateriju) |
| 7. HDMI port | 19. Baterija |
| 8. USB 3.0 port | 20. Reza za otpuštanje baterije |
| 9. Čitač medijskih kartica | 21. Servisna oznaka |
| 10. Svetlo za status napajanja i baterije/
svetlo za aktivnost čvrstog diska | |
| 11. Oblast levog klika | |
| 12. Oblast desnog klika | |

- | | |
|--------------------------------------------------------------------------|---------------------------------------------------|
| 1. Desni mikروفон | 13. Vrata za slušalke |
| 2. Lučka stanja kamere | 14. Vrata USB 2.0 (2) |
| 3. Kamera | 15. Optični pogon |
| 4. Levi mikروفон | 16. Reža za varnostni kabel |
| 5. Vrata za napajalnik | 17. Gumb za vklop/izklop |
| 6. Omrežna vrata | 18. Regulatorna oznaka
(v ležišču za baterijo) |
| 7. Vrata HDMI | 19. Baterija |
| 8. Vrata USB 3.0 | 20. Zaklep za sprostitev baterije |
| 9. Bralnik predstavnostnih kartic | 21. Servisna oznaka |
| 10. Lučka stanja napajanja in baterije/
lučka dejavnosti trdega diska | |
| 11. Območje za levi klik | |
| 12. Območje za desni klik | |

Shortcut keys

Tipke prečaca | Πλήκτρα συντόμευσης

Tasterske prečice | Bližnjične tipke

- | | |
|------------|-------------------------------------------------------------------------------------------------------------------------------------------------------------------------------------------------------------------------------------------------------------------------------------|
| F1 | Mute audio
Isključí zvuk Σίγαση ήχου
Isključivanje zvuka Utišaj zvok |
| F2 | Decrease volume
Smanjenje glasnoće Μείωση ακουστικής έντασης
Smanjenje jačine zvuka Zmanjšaj glasnost |
| F3 | Increase volume
Povećanje glasnoće Αύξηση ακουστικής έντασης
Povećanje jačine zvuka Povečaj glasnost |
| F4 | Play previous track/chapter
Reprodukcija prethodnog zapisa/poglavlja
Αναπαραγωγή προηγούμενου κομματιού/κεφαλαίου
Reprodukcija prethodne numere ili poglavlja
Predvajaj prejšnji posnetek/poglavje |
| F5 | Play/Pause
Reprodukcija/Pauza Αναπαραγωγή/Παύση
Reprodukcija/Pauziranje Predvajaj/premor |
| F6 | Play next track/chapter
Reprodukcija prethodne pjesme/poglavlja
Αναπαραγωγή επόμενου κομματιού/κεφαλαίου
Reprodukcija sledeće numere ili poglavlja
Predvajaj naslednji posnetek/poglavje |
| F8 | Switch to external display
Prebaci na vanjski zaslon Μετάβαση σε εξωτερική οθόνη
Prebacivanje na eksterni ekran Preklopi na zunanji zaslon |
| F9 | Search
Pretraži Αναζήτηση
Pretraga Iskanje |
| F10 | Toggle keyboard backlight (optional)
Prebacivanje na pozadinsko osvetljenje tipkovnice (opcionalno)
Εναλλαγή οπίσθιου φωτισμού πληκτρολογίου (προαιρετικά)
Promena pozadinskog osvetljenja tastature (opcionalno)
Preklop osvetlitve ozadja tipkovnice (izbirno) |

- | | |
|---------------------------|---------------------------------------------------------------------------------------------------------------------------------------------------------------------------------------------------------------------------------------------------------------------------------------------------------------------------------------------------------------------------------------------------------------------------------------------------------------------------------------------|
| F11 | Decrease brightness
Smanjivanje svjetline Μείωση φωτεινότητας
Smanjenje osvetljenja Pomanjšaj svetlost |
| F12 | Increase brightness
Povećavanje svjetline Αύξηση φωτεινότητας
Povećanje osvetljenja Povečaj svetlost |
| Fn + Esc | Toggle Fn-key lock
Prebacivanje zaključavanja tipke Fn
Εναλλαγή κλειδώματος πλήκτρου Fn
Promena zaključavanja tastera Fn
Preklop zaklepa tipke Fn |
| Fn + PrtScr | Turn off/on wireless
Isključí/uključí bežično
Ενεργοποίηση/Απενεργοποίηση ασύρματης επικοινωνίας
Isključivanje/uključivanje bežične funkcije
Vklopi/izklopi brezžično omrežje |
| Fn + Insert | Sleep
Spanjanje Αναστολή λειτουργίας
Spavanje Spanje |
| Fn + H | Toggle between power and battery-status light/
hard-drive activity light
Prebacivanje između svjetla statusa baterije/svjetla
aktivnosti tvrdog pogona
Εναλλαγή μεταξύ λυχνίας τροφοδοσίας και λυχνίας
κατάστασης μπαταρίας/λυχνίας δραστηριότητας
σκληρού δίσκου
Prebacivanje između svetla za napajanje i svetla za
status baterije/svetla za aktivnost čvrstog diska
Preklopi med lučko stanja napajanja/baterije in lučko
dejavnosti trdega diska |

📌 **NOTE:** For more information, see [Specifications at Dell.com/support](https://www.dell.com/support).

📌 **NAPOMENA:** Za više informacija pogledajte [Specifikacije na Dell.com/support](https://www.dell.com/support).

📌 **ΣΗΜΕΙΩΣΗ:** Για περισσότερες πληροφορίες ανατρέξτε στην ενότητα [Προδιαγραφές στην ιστοσελίδα Dell.com/support](https://www.dell.com/support).

📌 **NAPOMENA:** Dodatne informacije potražite u delu [Specifikacije na Dell.com/support](https://www.dell.com/support).

📌 **OPOMBA:** Za več informacij glejte [Tehnični podatki na Dell.com/support](https://www.dell.com/support).